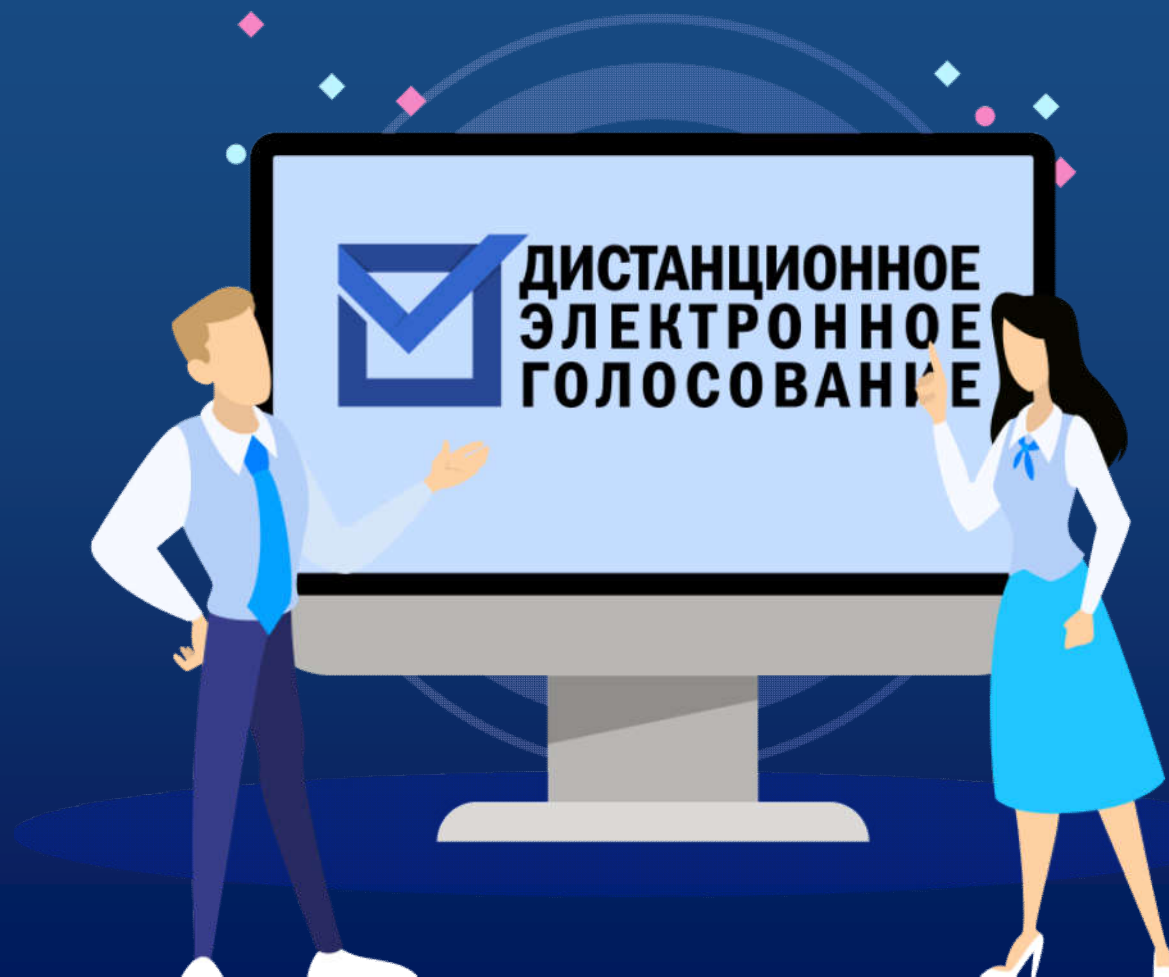


# Подача заявления для участия в дистанционном электронном голосовании в рамках общероссийской тренировки

Министерство цифрового развития,  
связи и массовых коммуникаций  
Российской Федерации



# Кто может принять участие в дистанционном электронном голосовании в рамках общероссийской тренировки?

Прием заявлений на портале Госуслуг:  
21 апреля – 7 мая 2021 г.

Гражданин  
Российской  
Федерации

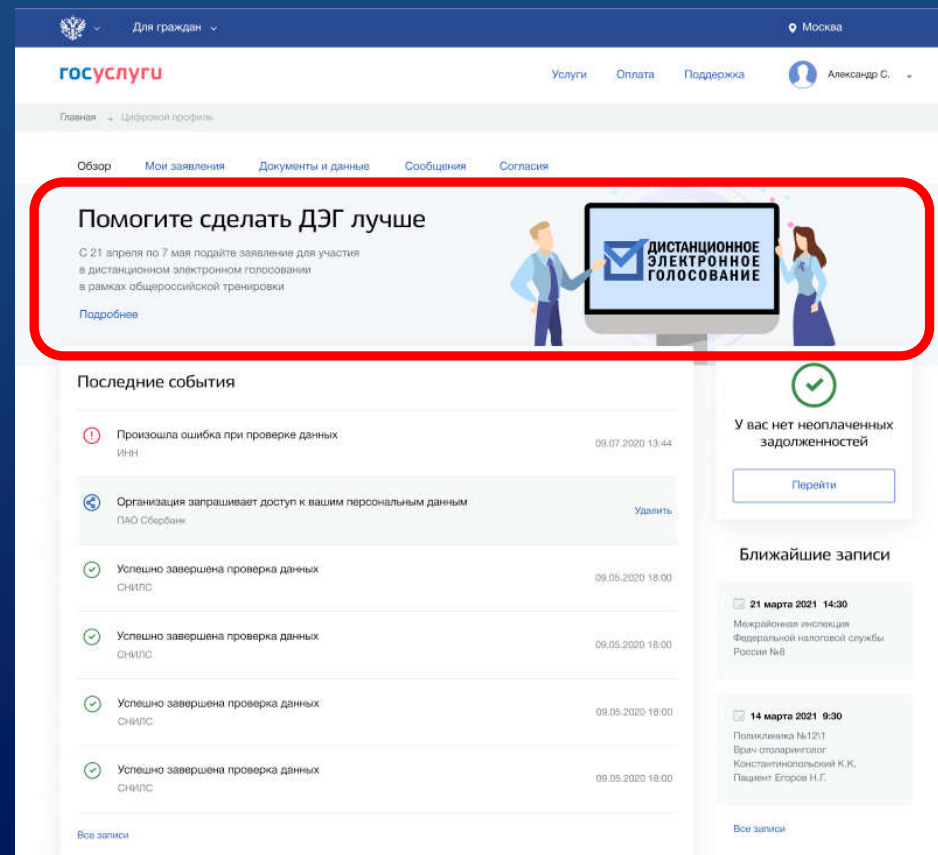
Достиг возраста  
18 лет  
на день  
голосования

Имеет  
подтвержденную  
учетную запись  
на портале  
Госуслуг

Данные на ЕПГУ  
сопоставлены  
с регистром  
избирателей  
ГАС «Выборы»

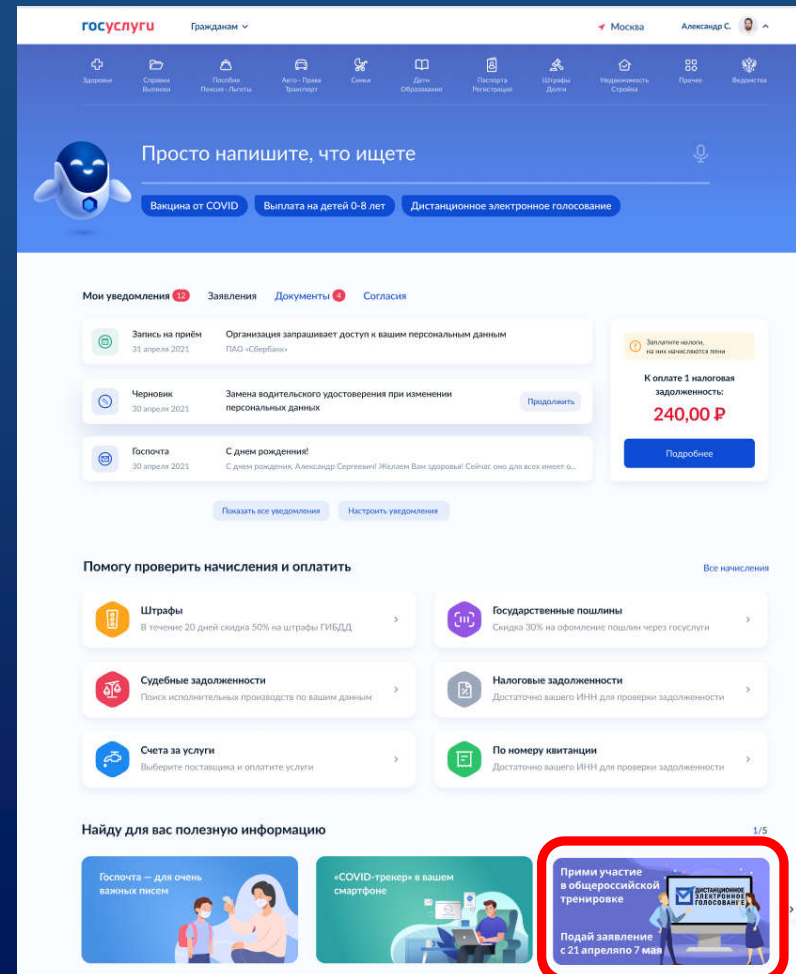
# Подача заявления для участия в ДЭГ в рамках общероссийской тренировки. Шаг 1

На вкладке обзор личного кабинета портала Госуслуг нажмите на баннер с информацией о проведении общероссийской тренировки дистанционного электронного голосования и перейдите на информационную страницу с правилами участия в тренировке



# Подача заявления для участия в ДЭГ в рамках общероссийской тренировки. Шаг 1 (новый портал)

На главной странице портала Госуслуг нажмите на баннер с информацией о проведении общероссийской тренировки ДЭГ и перейдите на информационную страницу с правилами участия в тренировке



# Подача заявления для участия в ДЭГ в рамках общероссийской тренировки. Шаг 2

Ознакомьтесь с правилами участия в общероссийской тренировке дистанционного электронного голосования и нажмите на кнопку «Подать заявление»

gosuslugi.ru Москва Александр С.

## Общероссийская тренировка

по использованию программного-технического комплекса дистанционного электронного голосования на выборах депутатов Государственной Думы Федерального Собрания Российской Федерации восьмого созыва и иных выборах и референдумах, проводимых в единый день голосования 19 сентября 2021 года

[Подать заявление](#)

### Как принять участие в общероссийской тренировке

Принять участие в общероссийской тренировке дистанционного электронного голосования имеет право гражданин Российской Федерации, обладающий активным избирательным правом, зарегистрированный по месту жительства на территории Российской Федерации, иметь подтвержденную учетную запись на Госуслугах.

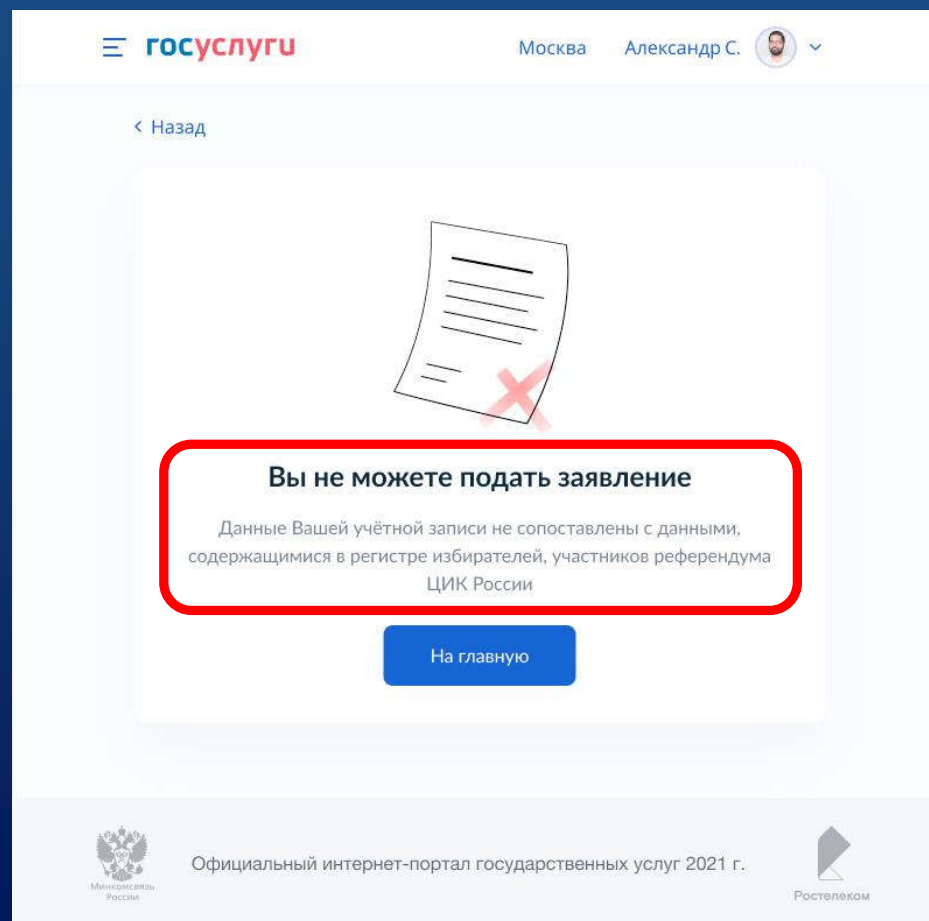
- 1 Подать заявление**  
Для участия в общероссийской тренировке дистанционного электронного голосования подайте заявление с 21 апреля по 7 мая 2021 года
- 2 Зайдите на портал**  
После подтверждения Вам статуса участника зайдите на портал [vuboty.gov.ru](http://vuboty.gov.ru) с 8:00 (по московскому времени) 12 мая 2021 года до 20:00 (по московскому времени) 14 мая 2021 года для голосования
- 3 Получите идентификационное СМС-сообщение**  
В любой из дней голосования авторизуйтесь на портале [vuboty.gov.ru](http://vuboty.gov.ru), перейдите на страницу с голосованием и получите идентификационное СМС-сообщение
- 4 Голосуйте дистанционно**

# Подача заявления невозможна ЕСЛИ:

Учетная запись  
на портале Госуслуг  
не сопоставлена с данными  
регистра избирателей  
ГАС «Выборы»

Учетная запись проходит  
сопоставление

(регистрация на портале Госуслуг  
произошла после 14 апреля 2021 г.)



# Подача заявления для участия в ДЭГ в рамках общероссийской тренировки. Шаг 3

Для подачи заявления для участия в дистанционном электронном голосовании в рамках общероссийской тренировки нажмите кнопку «Начать»

The screenshot shows the 'gosuslugi' website interface. At the top, there is a navigation bar with the 'gosuslugi' logo, the location 'Москва', and the user name 'Александр С.' with a profile picture. Below the navigation bar, there is a back arrow and the text '< Назад'. The main content area is titled 'Подача заявления для участия в дистанционном электронном голосовании в рамках общероссийской тренировки'. Below the title, there is a paragraph of text: 'Центральная избирательная комиссия Российской Федерации проводит эксперимент по внедрению дистанционного электронного голосования. С 12 по 14 мая 2021 года во всех 85 субъектах Российской Федерации пройдет тренировка системы дистанционного электронного голосования.' Below this text, there is a line of text: 'Заявление об участии в тренировке можно подать с 21 апреля по 7 мая 2021 года.' At the bottom of the main content area, there is a line of text: 'Подтвердите свои данные перед отправкой заявления.' Below this text, there is a blue button with the text 'Начать', which is highlighted with a red rectangular border. At the bottom of the page, there is a footer with the Russian coat of arms logo, the text 'Официальный интернет-портал государственных услуг 2021 г.', and the 'Ростелеком' logo.

# Подача заявления для участия в ДЭГ в рамках общероссийской тренировки. Шаг 4

Проверьте корректность Ваших паспортных данных и, при необходимости, отредактируйте их

Если паспортные данные корректны, нажмите на кнопку «Верно»

госуслуги Москва Александр С.

< Назад

### Проверьте корректность паспортных данных

**Стантинопольский Александр Константинович**

Дата рождения  
15.06.1989

Пол  
Мужской

**Паспорт гражданина РФ**

Серия и номер  
1234 123456

Дата выдачи  
30.06.2009

Кем выдан  
ОМВД по району Беговой г. Москвы

Код подразделения  
770-014

— Данные в точности совпадают с паспортом?  
Проверьте Ваши данные и отредактируйте их в случае обнаружения ошибки.  
[Как редактировать данные?](#)

[✎ Редактировать](#)

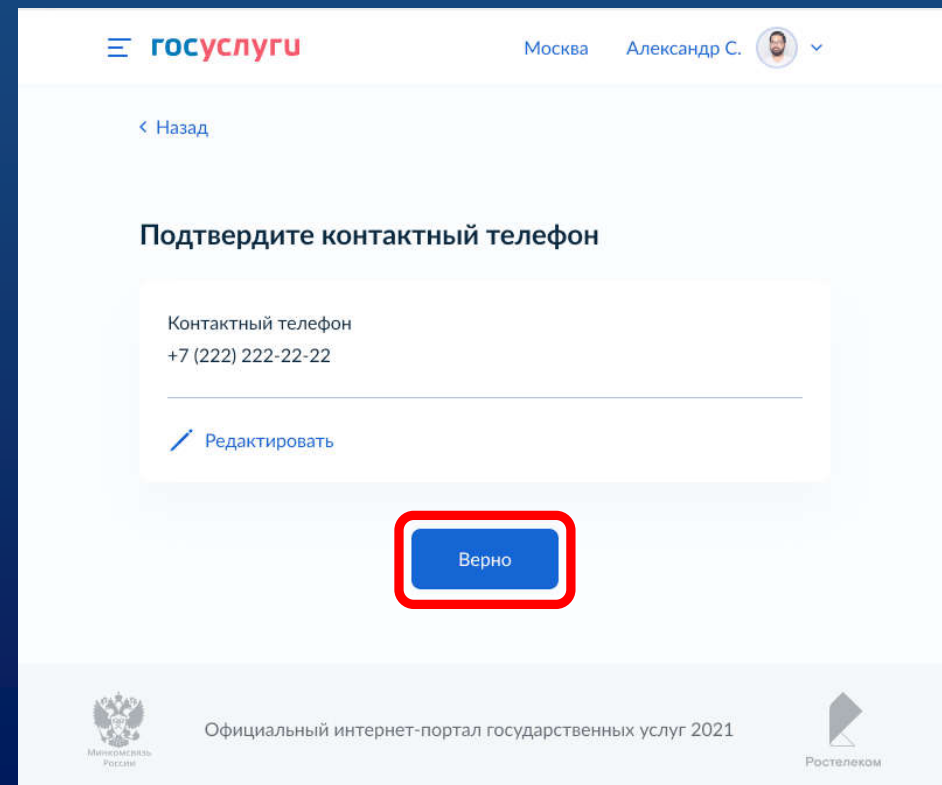
**Верно**



# Подача заявления для участия в ДЭГ в рамках общероссийской тренировки. Шаг 5

Проверьте корректность номера  
Вашего телефона  
и, при необходимости,  
отредактируйте его

Если номер телефона корректен,  
нажмите на кнопку «Верно»

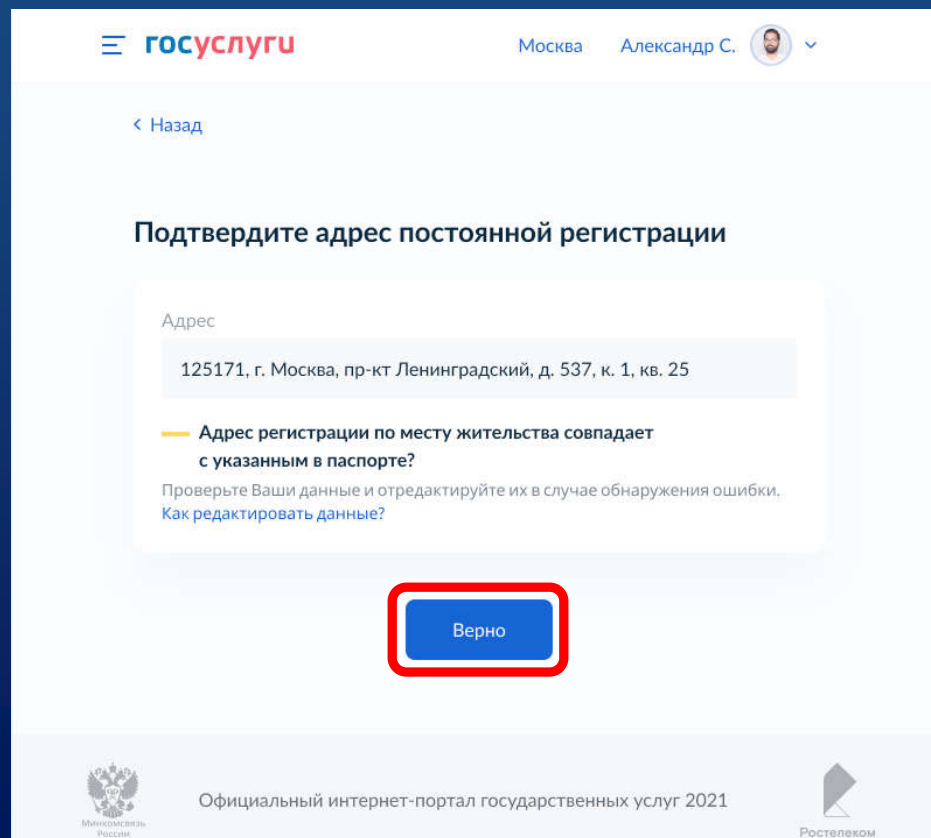


The screenshot shows the 'Подтвердите контактный телефон' (Confirm contact phone) step on the Gosuslugi portal. At the top, the user is identified as 'Москва Александр С.' with a profile picture. A back arrow labeled '< Назад' is visible. The main heading is 'Подтвердите контактный телефон'. Below it, a white box contains the text 'Контактный телефон' and '+7 (222) 222-22-22'. A blue link with a pencil icon labeled 'Редактировать' is positioned below the phone number. A blue button with the text 'Верно' is highlighted with a red rectangular border. The footer includes the Russian coat of arms, the text 'Минкомсвязь России', 'Официальный интернет-портал государственных услуг 2021', and the 'Ростелеком' logo.

# Подача заявления для участия в ДЭГ в рамках общероссийской тренировки. Шаг 6

Проверьте Ваш адрес регистрации  
по месту жительства.  
Убедитесь, что он совпадает  
с указанным в паспорте данных

Если адрес регистрации  
по месту жительства указан  
правильно, нажмите  
на кнопку «Верно»



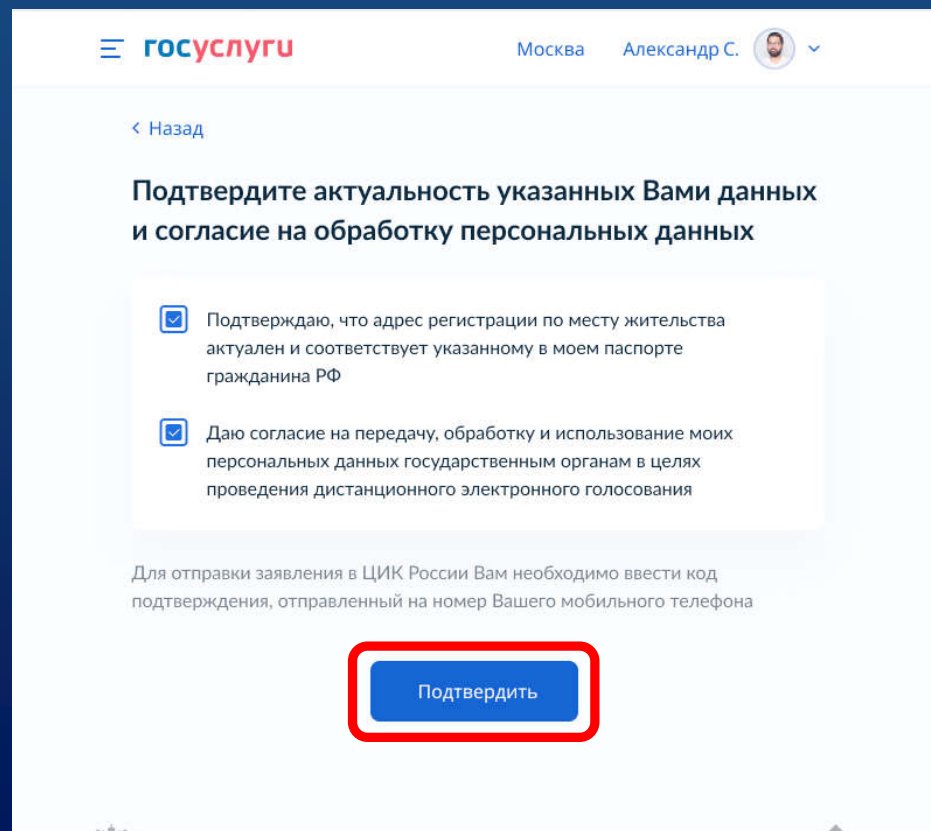
The screenshot shows the 'gosuslugi' website interface. At the top, there is a navigation bar with the 'gosuslugi' logo, the location 'Москва', and the user's name 'Александр С.' next to a profile picture. Below the navigation bar, there is a back button labeled '< Назад'. The main heading is 'Подтвердите адрес постоянной регистрации'. Below this, there is a form with a label 'Адрес' and a text input field containing '125171, г. Москва, пр-кт Ленинградский, д. 537, к. 1, кв. 25'. Below the input field, there is a confirmation message: '— Адрес регистрации по месту жительства совпадает с указанным в паспорте?'. Underneath this message, there is a note: 'Проверьте Ваши данные и отредактируйте их в случае обнаружения ошибки. Как редактировать данные?'. At the bottom of the form, there is a blue button labeled 'Верно' which is highlighted with a red rectangular border. The footer of the page contains the Russian coat of arms logo, the text 'Официальный интернет-портал государственных услуг 2021', and the 'Ростелеком' logo.

# Подача заявления для участия в ДЭГ в рамках общероссийской тренировки. Шаг 7

Подтвердите актуальность  
указанных данных

Подтвердите согласие  
на обработку персональных данных  
в целях проведения ДЭГ  
в рамках общероссийской  
тренировки

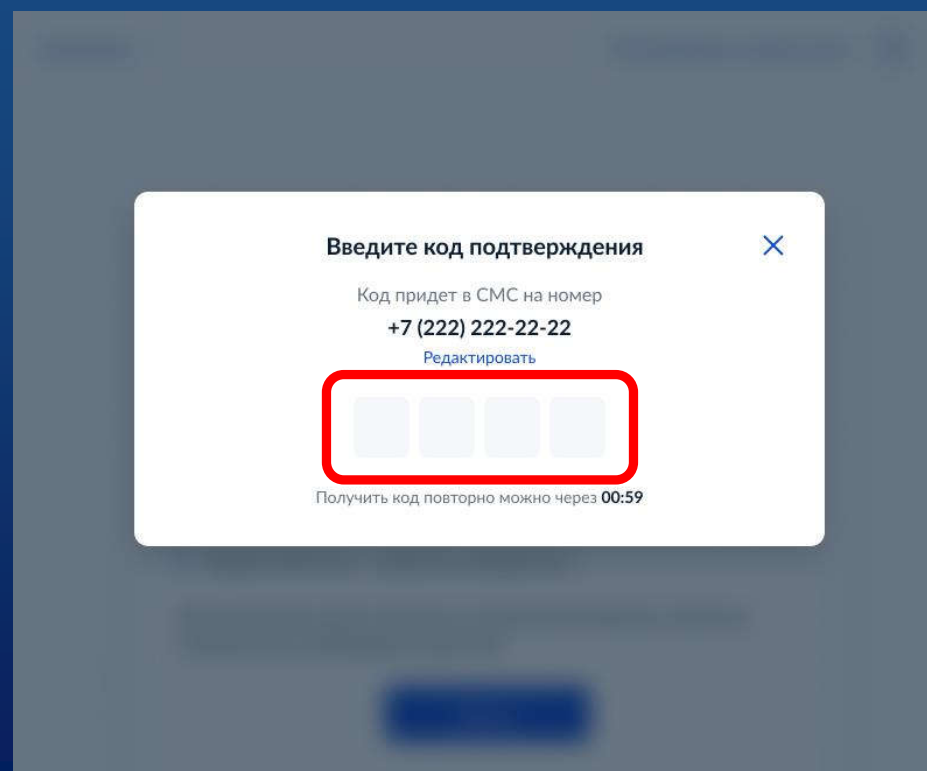
Нажмите кнопку «Подтвердить»



The screenshot shows the user interface of the Gosuslugi website. At the top, the logo "госуслуги" is visible, along with the location "Москва" and the user's name "Александр С." next to a profile picture. A navigation arrow labeled "Назад" is present. The main heading reads "Подтвердите актуальность указанных Вами данных и согласие на обработку персональных данных". Below this, there are two checked checkboxes with corresponding text: "Подтверждаю, что адрес регистрации по месту жительства актуален и соответствует указанному в моем паспорте гражданина РФ" and "Даю согласие на передачу, обработку и использование моих персональных данных государственным органам в целях проведения дистанционного электронного голосования". A note below states: "Для отправки заявления в ЦИК России Вам необходимо ввести код подтверждения, отправленный на номер Вашего мобильного телефона". At the bottom, a blue button labeled "Подтвердить" is highlighted with a red rectangular border.

## Подача заявления для участия в ДЭГ в рамках общероссийской тренировки. Шаг 8

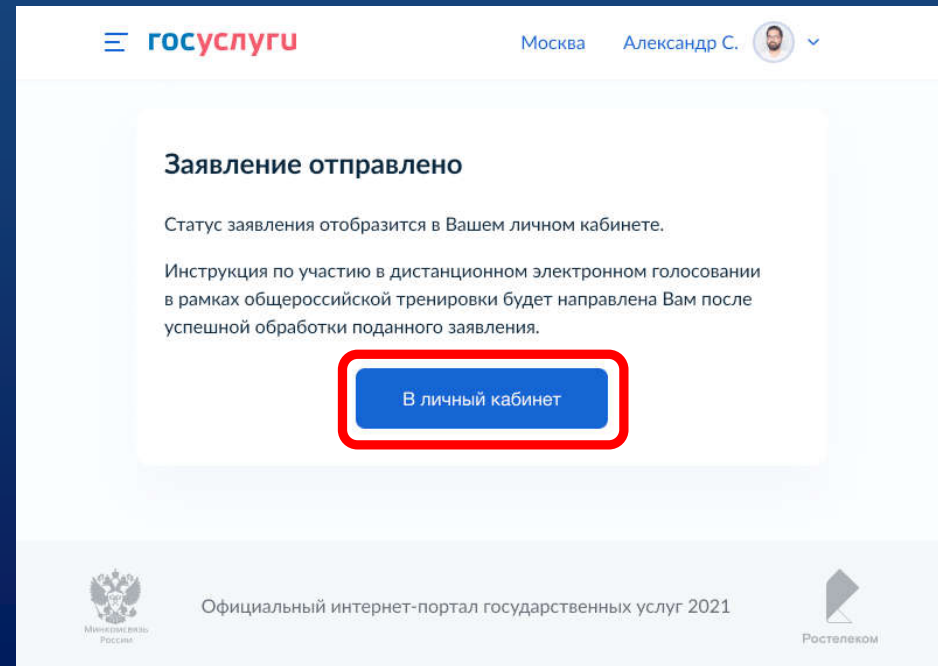
Для подтверждения введите  
СМС-код, направленный  
на номер мобильного телефона,  
указанный в личном кабинете  
портала Госуслуг



The screenshot shows a white dialog box with a close button (X) in the top right corner. The title is "Введите код подтверждения". Below the title, it says "Код придет в СМС на номер +7 (222) 222-22-22" with a "Редактировать" link. There are four empty input boxes for the code, which are highlighted with a red rounded rectangle. At the bottom, it says "Получить код повторно можно через 00:59".

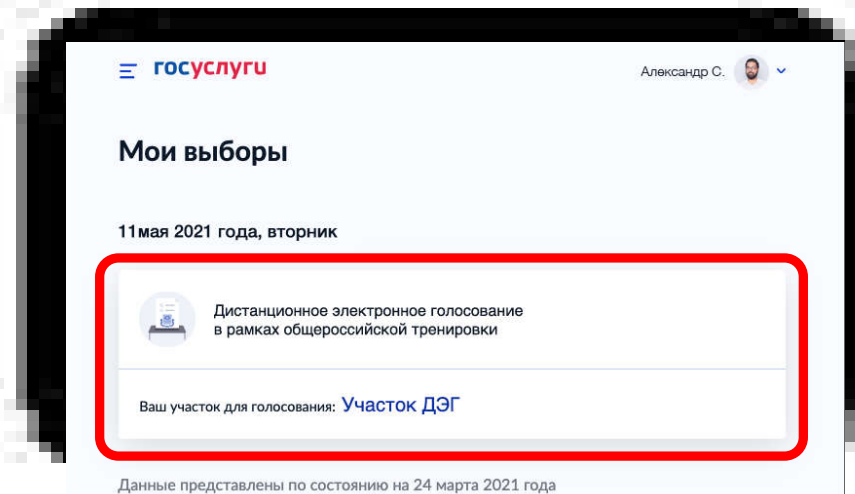
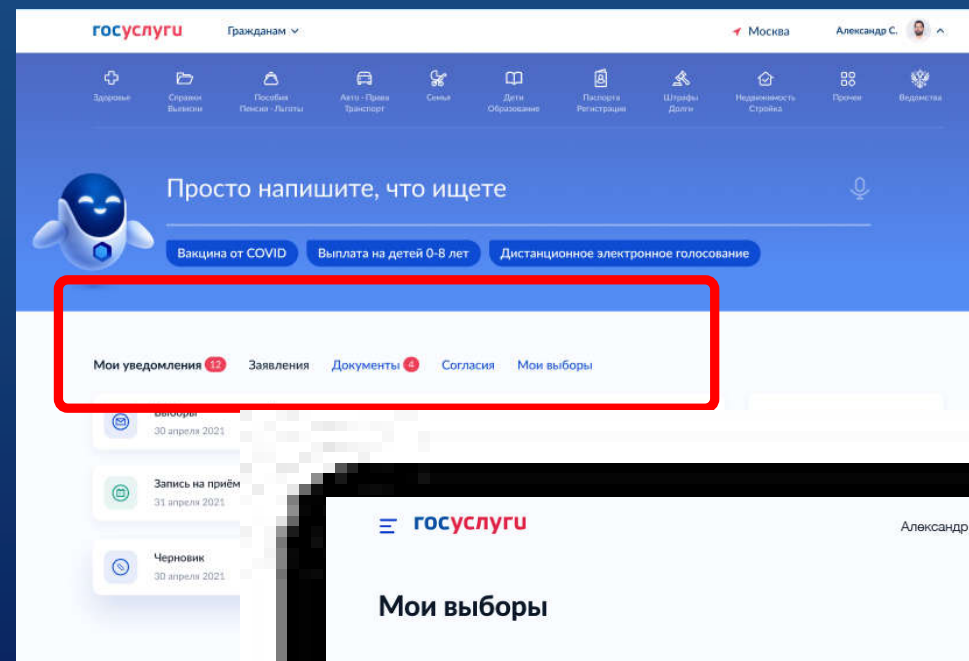
# Подача заявления для участия в ДЭГ в рамках общероссийской тренировки. Шаг 9

Заявление успешно отправлено.  
Отслеживайте в личном кабинете  
статус его обработки



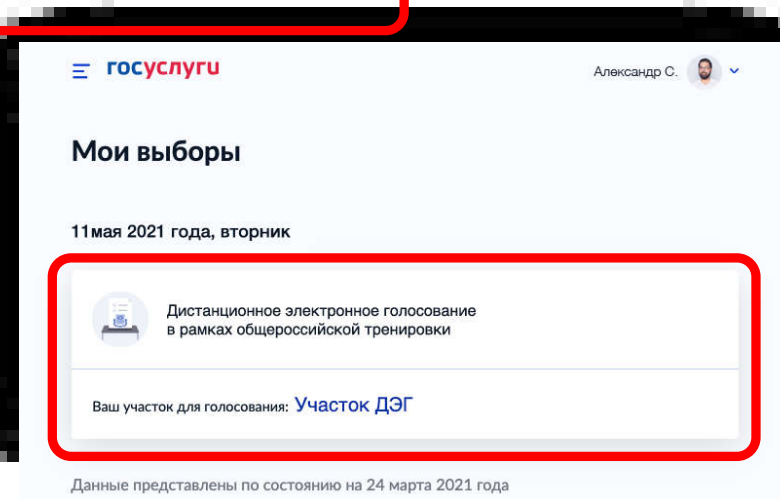
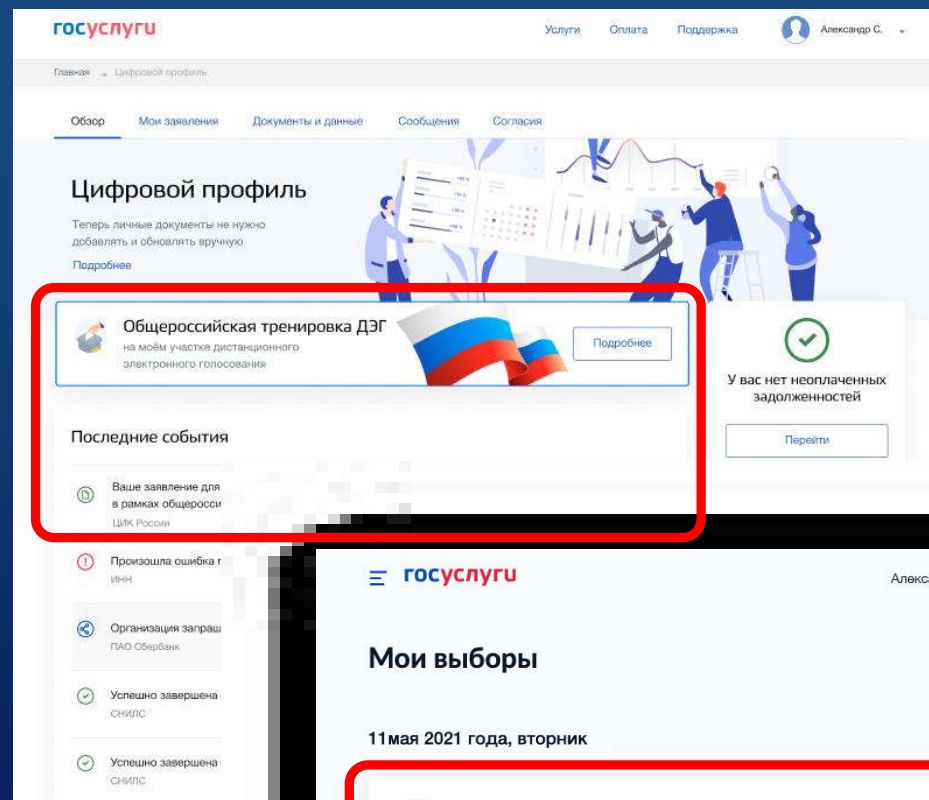
# Личный кабинет портала Госуслуг. Статус заявления для участия в ДЭГ в рамках общероссийской тренировки (новый портал)

После обработки заявления в ЦИК России в личный кабинет портала Госуслуг будет направлен статус и инструкции по участию в ДЭГ в рамках общероссийской тренировки



# Личный кабинет портала Госуслуг. Статус заявления для участия в ДЭГ в рамках общероссийской тренировки

После обработки Вашего заявления в ЦИК России в личный кабинет портала Госуслуг будет направлен статус и инструкции по участию в дистанционном голосовании в рамках общероссийской тренировки



**Спасибо за внимание!**